


Procedura installazione software per la manutenzione

Occorre installare i seguenti software:

a) **Sim840_ETH**

Aprire la cartella **Setup_Sim840_ETH\DISK1**
Lanciare l'eseguibile **setup.exe** con doppio click.
Confermare tutte le richieste.
Verrà creata un'icona sul desktop



b) **SimSton**

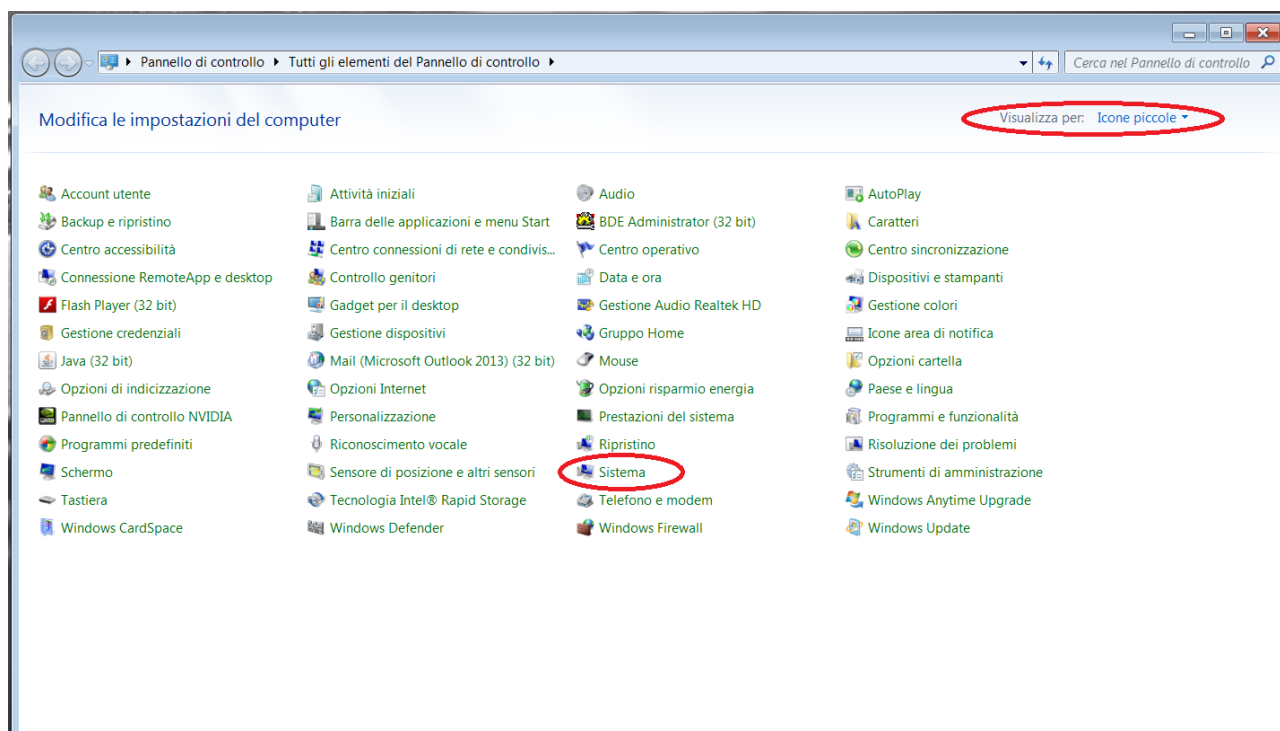
Aprire la cartella **Setup_SimSton\DISK1**
Lanciare l'eseguibile **setup.exe** con doppio click.
Confermare tutte le richieste.
Verrà creata un'icona sul desktop



c) **Driver linea USB scheda ATN810**

Aprire la cartella **C:\Programmi(x86)\Sim840_ETH\driver**
Lanciare l'eseguibile **VCP_V1.3.1_Setup.exe** (con doppio click) se si sta utilizzando una versione Windows a 32 bit, mentre **VCP_V1.3.1_Setup_x64.exe** se si sta utilizzando una versione a 64 bit.
Confermare tutte le richieste.

NOTA: per vedere se si sta utilizzando una versione Windows a 32 bit o a 64 bit: **Pannello di controllo -> Visualizza per: icone piccole -> Sistema quindi Tipo sistema: Sistema operativo a X bit** (64 bit nelle immagini successive)



Pannello di controllo > Tutti gli elementi del Pannello di controllo > Sistema

Cerca nel Pannello di controllo


Pagina iniziale Pannello di controllo

- Gestione dispositivi
- Impostazioni di connessione remota
- Protezione sistema
- Impostazioni di sistema avanzate

Visualizza informazioni di base relative al computer


Edizione Windows

Windows 7 Professional
Copyright © 2009 Microsoft Corporation. Tutti i diritti riservati.
Service Pack 1
[Ancora più funzionalità con una nuova edizione di Windows 7](#)



Sistema

Produttore: Si Computer S.p.A.

Classificazione:  È necessario aggiornare [Indice prestazioni Windows](#)

Processore: Intel(R) Core(TM) i7-4790 CPU @ 3.60GHz 3.60 GHz

Memoria installata (RAM): 16.0 GB

Tipo sistema: Sistema operativo a 64 bit

Penna e tocco: Nessun input penna o tocco disponibile per questo schermo

Supporto per Si Computer S.p.A.

Numero di telefono: (+39)-0545-25911 assistenza@sicomputer.it

Ore supporto: Assistenza Tecnica riservata ai rivenditori

Sito Web: [Supporto tecnico](#)

Impostazioni relative a nome computer, dominio e gruppo di lavoro

Nome computer: PcATProg3

[Cambia](#)

Vedere anche

- Centro operativo
- Windows Update
- Prestazioni del sistema